

分類	受講者	回答者数	回答率
総管専門科目	7188	3030	42.15%

< 授業の進め方について >

Q この授業はシラバスに記載された「授業計画」に沿って行われましたか？（単位：人）

そう思う	どちらかというと思う	どちらかというと思わない	そう思わない
2046	947	28	6

Q この授業の以下の各項目について、あなたにとってどうでしたか？（単位：人）

	速い・多い	やや速い・多い	適切	やや遅い・少ない	遅い・少ない
授業が進む速さ（速い・遅い）	74	261	2637	50	8
授業内容（授業中・提示資料）の量（多い・少な	87	240	2627	60	13
課題の量（多い・少ない）	62	216	2619	86	37
授業・課題についてのアナウンス（多い・少ない）	42	115	2649	121	40

< あなたの学習状況について >

Q 授業（オンデマンド動画の視聴、リアルタイム配信への参加を含む）への参加頻度を教えてください。（単位：人）

全て参加している	だいたい参加している	半分程度参加している	あまり参加していない	全く参加していない	未実施
2212	658	60	28	4	73

Q 課題の提出頻度を教えてください。（単位：人）

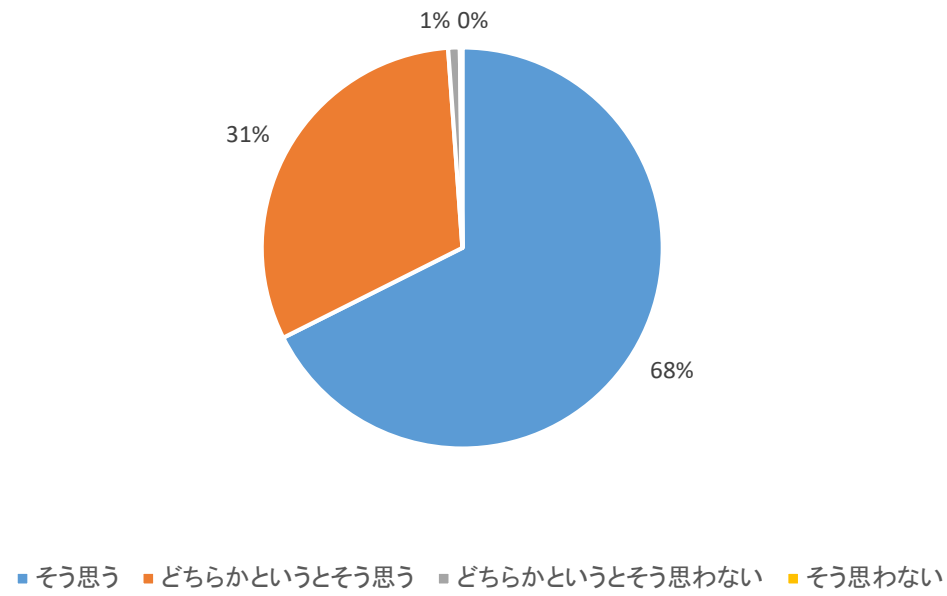
全て提出している	だいたい提出している	半分程度提出している	あまり提出していない	全く提出していない	未実施
2381	430	22	10	3	189

Q この授業の学習にあてた週の平均時間は何時間くらいですか？（単位：人）

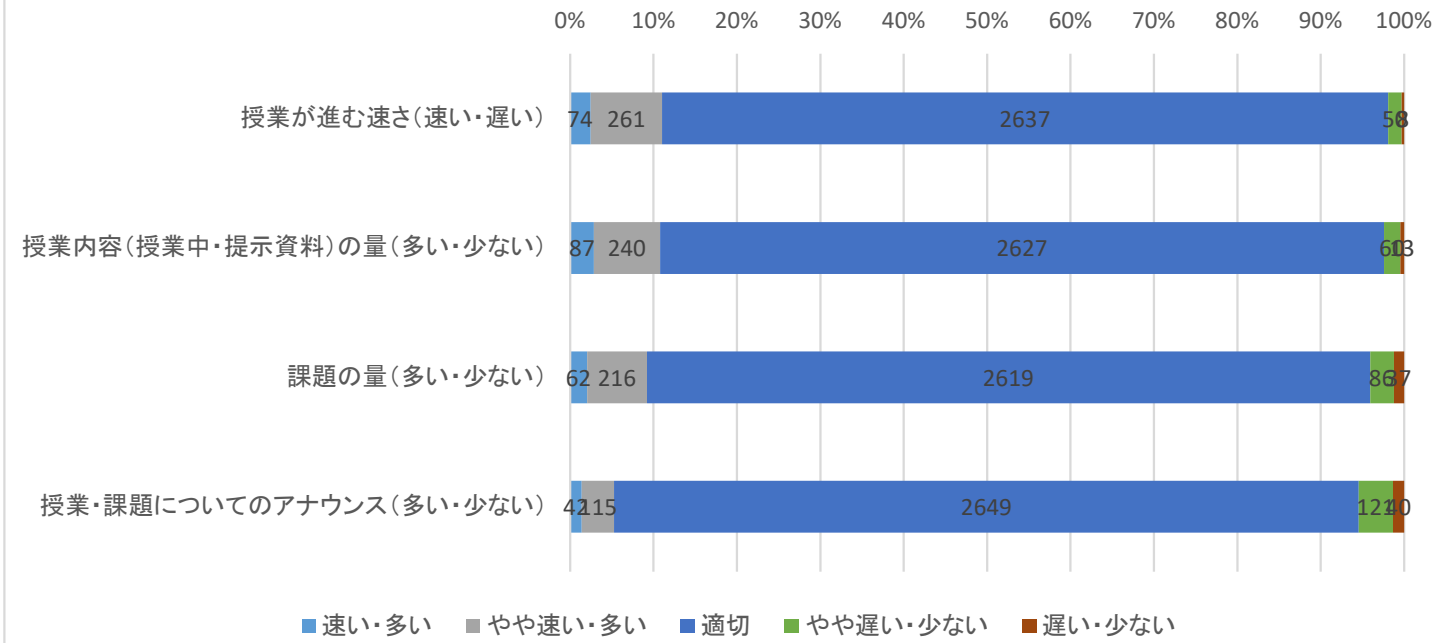
	2時間以上	1～2時間	30分～1時間	30分未満	0分
授業内容の理解（予習・復習含む）	164	1128	1187	448	108
課題への取り組み	331	944	1179	423	158

分類	受講者	回答者数	回答率
総管専門科目	7188	3030	42.15%

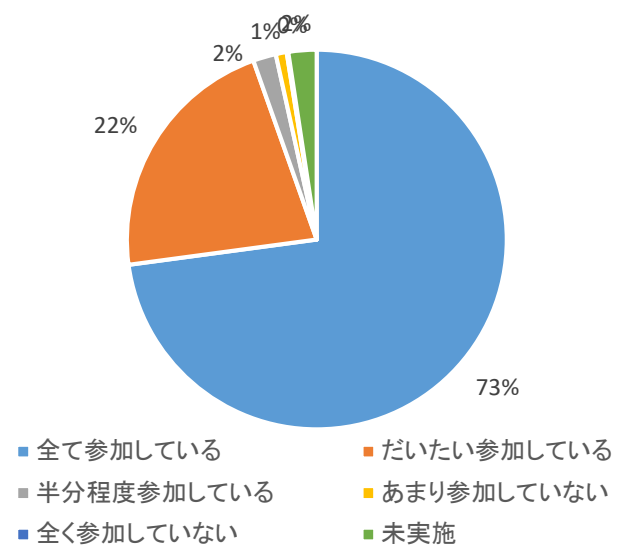
【Q 授業計画に沿っているか(%)】



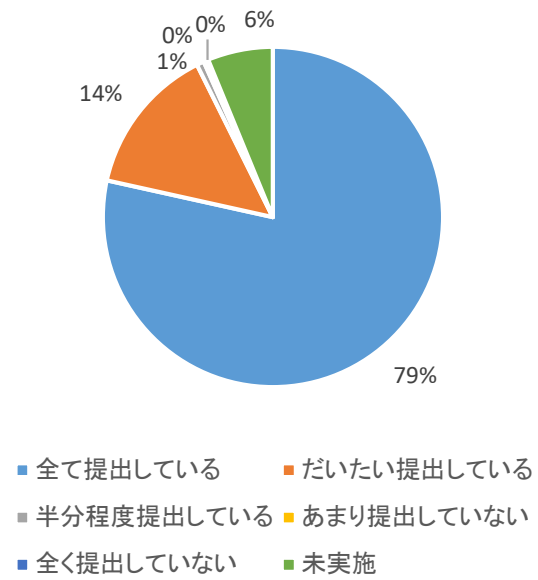
【Q 授業の進め方(人)】



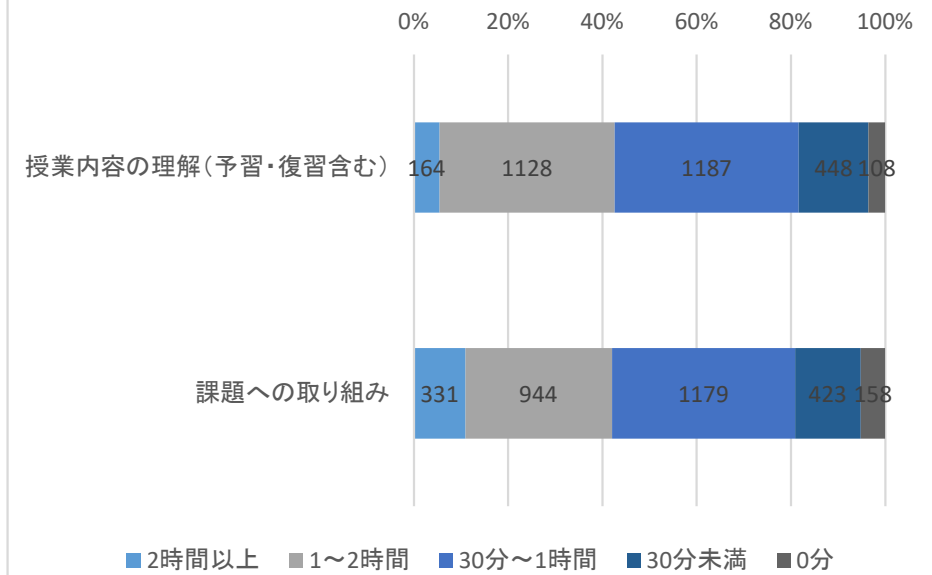
【Q 授業への参加頻度(%)】



【Q 課題の提出頻度(%)】



【Q 学習時間(人)】



分類	受講者	回答者数	回答率
総管専門科目	7188	3030	42.15%

<学習理解・満足度について>

Q あなたはシラバスに記載されているこの授業の「到達目標」を理解していますか？（単位：人）

理解している	どちらかという理解している	どちらかという理解していない	理解していない
1384	1370	249	32

Q シラバスに記載されているこの授業の「到達目標」は達成されたと思いますか？（単位：人）

達成された	どちらかという達成された	どちらかという達成されていない	達成されていない
1272	1402	71	9

Q 「学びたい」という意欲は十分に生じましたか？（単位：人）

十分に生じた	どちらかという生じた	どちらかという生じていない	全く生じていない
1415	1364	217	39

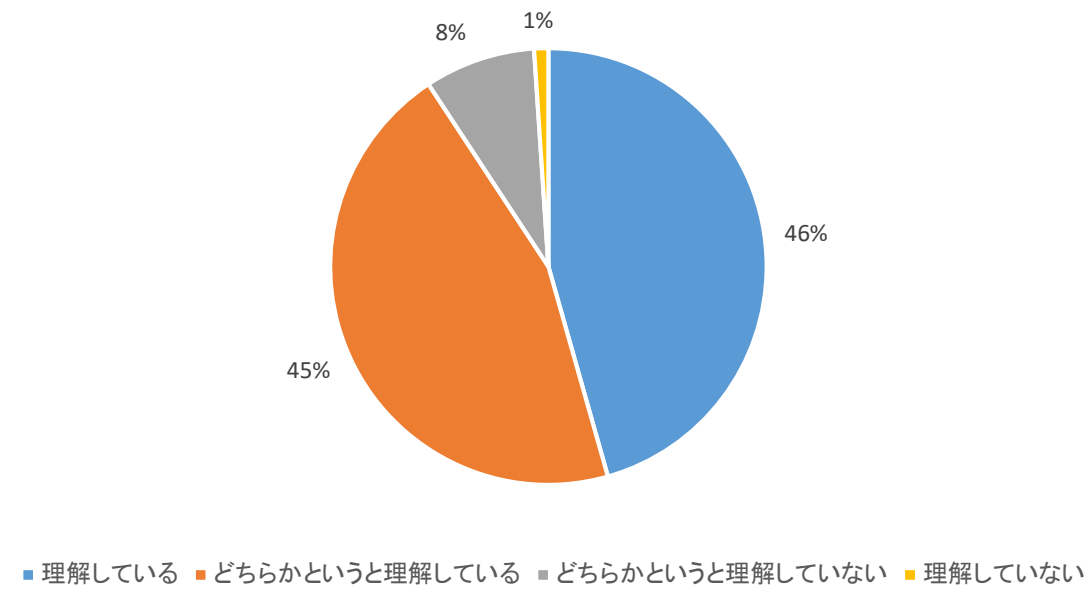
Q この授業の内容を十分に習得できたと実感できましたか？（単位：人）

実感できている	どちらかという実感できている	どちらかという実感できていない	実感できていない
1220	1462	306	47

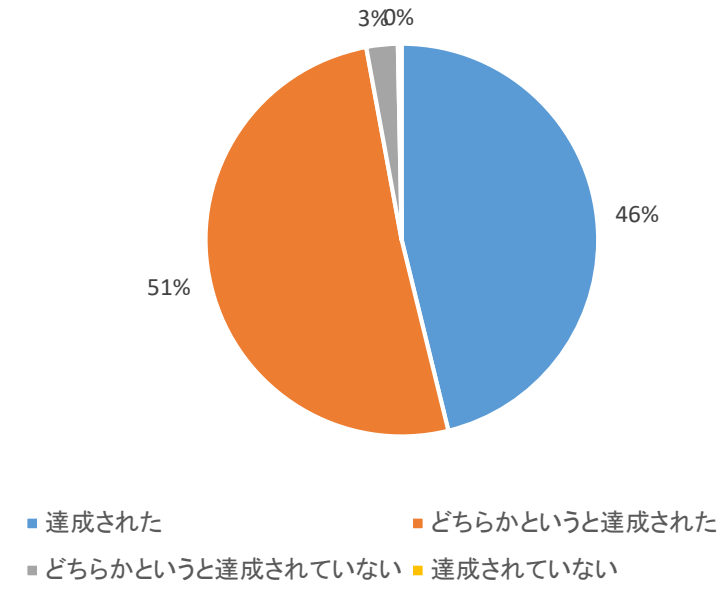
分類	受講者	回答者数	回答率
総管専門科目	7188	3030	42.15%

令和5年度 前期授業評価アンケート

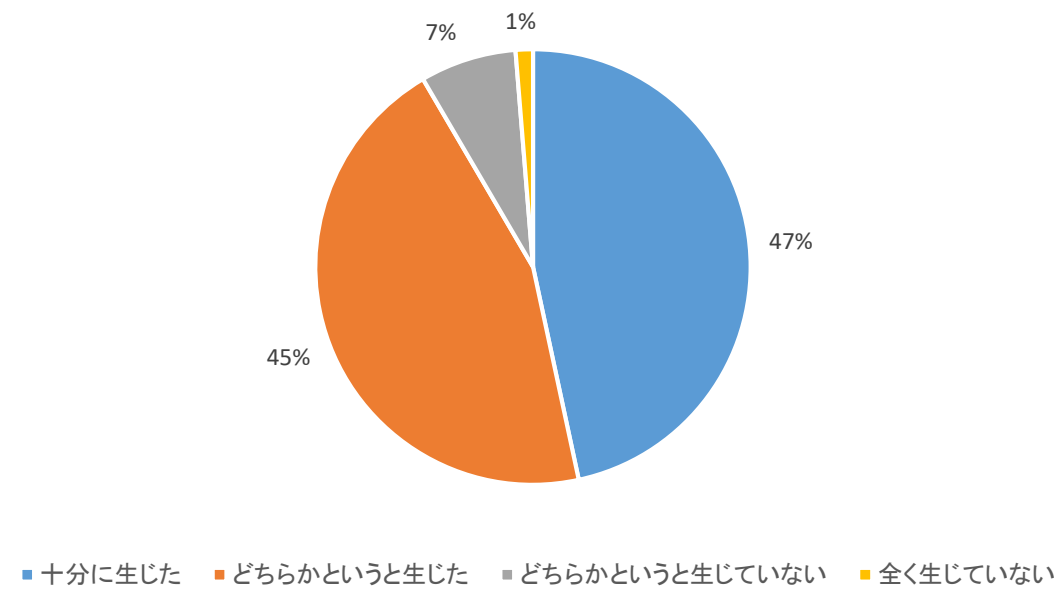
【Q 到達目標の理解(%)】



【Q 到達目標の達成(%)】



【Q 学習意欲(%)】



【Q 授業内容の習得(%)】

